

# METAALDETECTIE IN VLAANDEREN

Metaaldetectie is het zoeken van metalen voorwerpen in de ondergrond met behulp van een metaaldetector. Vaak worden er archeologische objecten gevonden en dat maakt van de metaaldetectorist een erfgoedspeler.


Wil je meer weten over metaaldetectie?




VOOR VRAGEN STUUR EEN E-MAIL  
NAAR [INFO@HISTORIES.BE](mailto:INFO@HISTORIES.BE)




## HOE BEGIN JE AAN METAALDETECTIE?



Vraag je erkenning aan bij het agentschap Onroerend Erfgoed



Vraag toestemming aan de grondeigenaar om te zoeken



Meld je vondsten via de applicatie van het agentschap Onroerend Erfgoed



Vlaamse  
overheid

HISTORIES VZW

# TIPS OM METAAL- VONDSTEN TE REINIGEN EN BEWAREN



1

**VERWIJDER DE DIKSTE LAGEN  
AARDE VOORZICHTIG OP HET VELD**

2

**GEBRUIK HIERBIJ GEEN WATER**

3


**STEEK DE VONDST IN EEN  
PLASTIC GRIPZAKJE MET  
GAATJES**

4

**VERVOER DE VONDST IN EEN  
PLASTIC DOOS**

5

**BEWAAR DE VONDST THUIS ZO  
DROOG MOGELIJK**



VOOR VRAGEN STUUR EEN E-MAIL  
NAAR [INFO@HISTORIES.BE](mailto:info@histories.be)



Vlaamse  
overheid

HISTORIES VZW